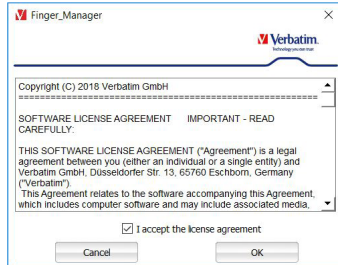
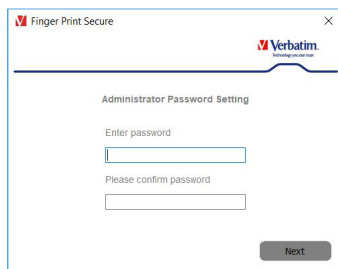


Fingerprint Secure USB

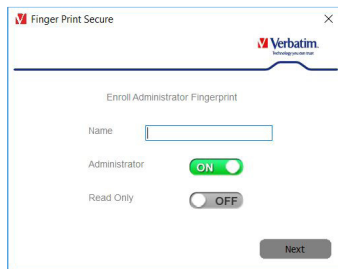
1. Start the "Finger_Manager" application
2. Confirm license agreement




3. Set administrator password



4. Set administrator fingerprint



5. Gently press your finger on the sensor and release, then press again. Tilt and roll your finger slightly each time and keep pressing until the process is complete.



6. If the administrator's fingerprint is correctly enrolled you will see the user name in the table of authorised users.



7. You can now access the secured partition using the "Finger_User" application or without software just by pressing your finger on the sensor.

Note

This drive can be connected to USB 3.1 GEN 1 / USB 3.0 and USB 2.0 ports. For optimal performance the device must be connected to a USB 3.1 GEN 1 / USB 3.0 port.

Before first use, it is recommended to save all preloaded files from the device to your computer's internal hard drive. For Mac users it is recommended to format the device in Mac OS Extended.

Need assistance? Have questions?

If you have a question concerning this product, need information on other Verbatim products or require technical assistance, please contact the Verbatim Support Centre.

Please visit www.verbatim.com/support for details.

Attention / ВНИМАНИЕ / 注意 / 注意

ⓘ ATTENTION: The quick start information only gives you a preliminary look at the connection and first use of your Verbatim device. Be sure to read all the enclosed manuals (on the device) and primers carefully before using your drive for the first time.

ⓘ ATTENTION: Cette notice de démarrage rapide ne donne qu'un aperçu du raccordement et de la mise en service du Verbatim l'appareil. Avant la mise en marche définitive du Verbatim l'appareil, il est impératif de lire les notices et les manuels (l'appareil) d'utilisation avec la plus grande attention.

ⓘ ACHTUNG: Diese Quick Start Information gibt Ihnen nur einen ersten Überblick über den Anschluss und die Inbetriebnahme ihres Verbatim Gerätes. Lesen Sie vor der endgültigen Inbetriebnahme alle beiliegenden Handbücher auf dem Gerät und Kurzanleitungen sorgfältig durch.

ⓘ ATTENZIONE: Queste informazioni quick start offrono solo una prima panoramica del collegamento e della messa in esercizio del Verbatim dispositivo. Prima della messa in esercizio definitiva, leggere attentamente tutti i manuali (dispositivo) forniti e tutte le informazioni.

ⓘ ATENCIÓN: Esta información rápida de inicio contiene sólo unas indicaciones generales sobre la conexión y la puesta en funcionamiento del Verbatim dispositivo. Antes de la puesta en funcionamiento definitiva, lea con atención todas las instrucciones breves y manuales (dispositivo) adjuntos.

ⓘ ATENÇÃO: As informações de início rápido fornecem-lhe apenas uma perspetiva preliminar da ligação e da primeira utilização do seu dispositivo Verbatim. Deve ler atentamente todos os manuais incluídos (no dispositivo) e avisos antes de utilizar a sua unidade pela primeira vez.

ⓘ UWAGA: Poiniejsze informacje na temat szybkiego uruchamiania dostarczają Państwu jedynie podstawowych wskazówek dotyczących przyłączenia i uruchamiania napędu Verbatim. Przed ostatecznym uruchomieniem prosimy dokładnie przeczytać wszystkie załączone podręczniki zawarte na urządzenie oraz krótkie instrukcje obsługi.

ⓘ ВНИМАНИЕ: Данная краткая памятка дает лишь первое представление о подключении и вводе в эксплуатацию устройства Verbatim. Перед окончательным вводом в эксплуатацию внимательно прочитайте все прилагаемые справочники, размещенные на устройстве, и краткие руководства.

ⓘ POZOR: Tyto informace k rychlému spuštění přístroje Vám poskytnou jen základní přehled o připojení a zprovoznění jednotky Verbatim zařízení. Před definitivním uvedením přístroje do provozu si pozorně přečtěte všechny příručky uložené na pevném disku zařízení a krátké návody.

ⓘ FIGYELEM: A rövid útmutató csak előzetes áttekintést ad a Verbatim eszköz csatlakoztatásával és első használatával kapcsolatban. A meghajtó első használatba vétele előtt feltétlenül olvassa el figyelmesen az összes mellékelt kézikönyvet (a készülékről) és a bevezető kézikönyveket.

ⓘ/Ⓢ UPOZORENJE: Informacije o brzom početku daju vam prvi pregled za povezivanje i prve uporabe vašeg uređaja Verbatim. Pažljivo pročitajte sve priložene upute (na uređaju) i primjere prije prve uporabe pogona.

ⓘ UPOZORNENIE: Informácie v príručke Sprievodca rýchlym spustením vám dávajú len predbežný pohľad na pripojenie a prvé použitie zariadenia Verbatim. Pred prvým použitím diskovej jednotky si pozorne prečítajte všetky priložené návody na obsluhu (v zariadení) a príručky.

ⓘ 注意：快速啟用資訊只是讓您在初次使用 Verbatim 產品 時有個簡略的連線概念。在第一次使用此硬碟前，請仔細閱讀(產品)內附的安全及使用者手冊。

ⓘ 注意：快速入門信息只为您提供连接和首次使用 Verbatim 產品 的基本知识。在首次使用此硬盘之前，请务必仔细阅读所有附带的手册(產品)和入门指南。

ⓘ 주의: 빠른 시작 정보는 버batim 장치의 연결 및 첫 번째 사용에 대한 사전 정보만 제공합니다. 처음 드라이브를 사용하기 전에 제품에 동봉된 모든 매뉴얼 및 안내 등을 주의 깊게 읽어보시기 바랍니다.